

คู่มือการใช้งานระบบคลังเอกสารออนไลน์ (MCUIR)

มหาวิทยาลัยมหาจุฬาลงกรณราชวิทยาลัย

พัฒนาโดย

สำนักหอสมุดและเทคโนโลยีสารสนเทศ มหาวิทยาลัยมหาจุฬาลงกรณราชวิทยาลัย
www.ir.mcu.ac.th

ระบบคลังเอกสารออนไลน์ มหาวิทยาลัยมหาจุฬาลงกรณราชวิทยาลัย (MCUIR)

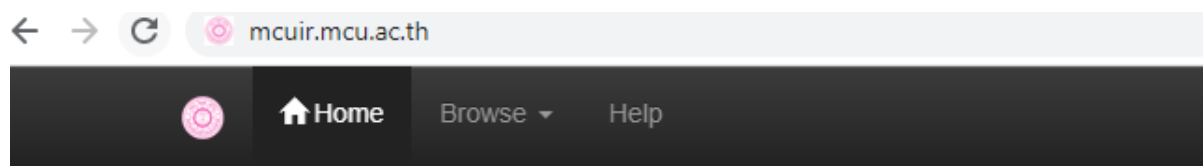
ระบบจัดการคลังเอกสารอิเล็กทรอนิกส์ ซึ่งมีความยืดหยุ่น ซึ่งสามารถจัดเก็บเอกสารและเผยแพร่สารสนเทศดิจิทัลขององค์กร รวมทั้งการสงวนรักษาเอกสารในระยะยาว ช่วยให้ใช้งานร่วมกัน โดยสามารถใส่เนื้อหาลงไปได้ทุกประเภทไม่ว่าจะเป็นข้อความ รูปภาพ วิดีโอ และเสียง ไฟล์เอกสารต่างๆ วัตถุประสงค์หลักในการใช้งานระบบเพื่อ (1) รวบรวมผลงานทั้งหมดที่สถาบันผลิตขึ้น ไม่ว่าจะเป็นผลงาน ความรู้ ทรัพย์สินทางปัญญา บทความ งานวิจัย วิทยานิพนธ์ ทำการจัดเก็บเอาไว้ในรูปแบบดิจิทัล (2) รวบรวมบริหารจัดการเผยแพร่ ผลงานทั้งภายในและภายนอกสถาบัน และ(3) เป็นการเก็บรักษาค้นคว้าความรู้เหล่านี้เอาไว้ในระยะยาว

คุณสมบัติหลักของระบบมีดังนี้

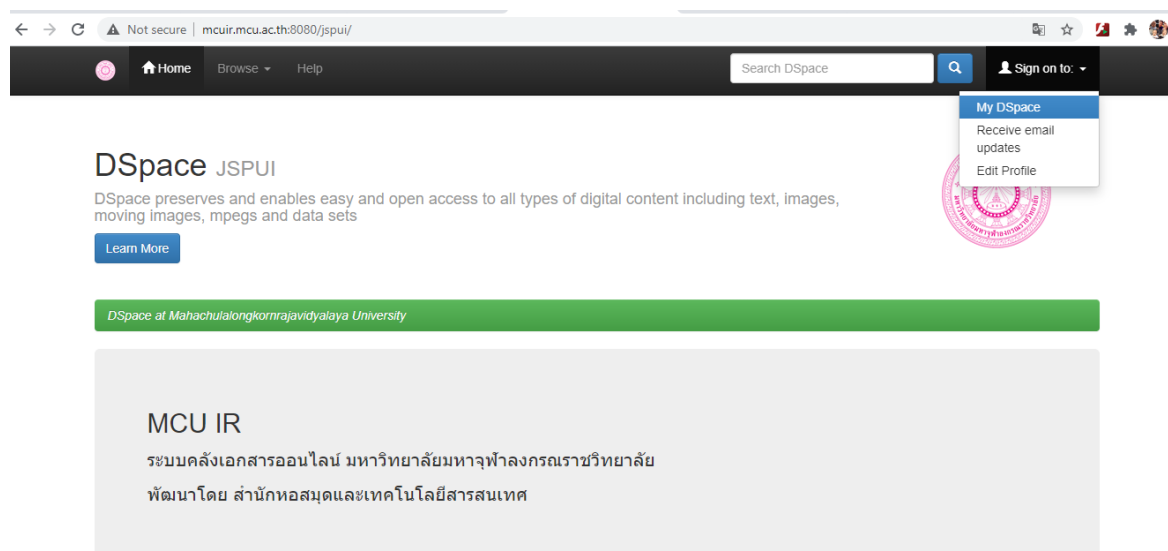
- ☐ เก็บเอกสารดิจิทัลในรูปแบบต่าง ๆ
- ☐ เอกสารที่ต้องการจัดเก็บโดยหน่วยงานต่าง ๆ
- ☐ ข้อมูลจำนวนมากที่ต้องการจัดเก็บในระยะยาว
- ☐ มีการอธิบายข้อมูลเอกสาร, แบ่งสิทธิการจัดการดูแล, Metadata
- ☐ มีการระบุเอกลักษณ์ของข้อมูล
- ☐ เป็นซอฟต์แวร์เสรี
- ☐ มีเครือข่ายการสนับสนุนที่ดีจากผู้ใช้ในปัจจุบัน
- ☐ สามารถจัดการกับความหลากหลายของข้อมูลในรูปแบบดิจิทัล
- ☐ สามารถเข้าถึงเนื้อหาได้ทั้งหมดผ่าน Google Scholar
- ☐ การสืบค้นข้อมูลเมตาตาต้าทั้งหมดและข้อความจะถูกจัดทำดัชนีและค้นหาได้อย่างเต็มที่ สามารถกำหนดเขตข้อมูลที่คุณต้องการเปิดใช้งานการเรียกดู สามารถเลือกสิ่งที่เขตข้อมูลและข้อความที่คุณต้องการทำดัชนีสำหรับค้นหา

การนำข้อมูลเขาสู่ระบบ

เปิดโปรแกรมบราวเซอร์ และพิมพ์คำว่า mcuir.mcu.ac.th ลงในช่อง URL



คลิกปุ่มเมนู My Dspace



กรอก E-Mail Address และ Password ในการเข้าสู่ระบบ

คลิกปุ่ม Start a New Submission เพื่อทำการเพิ่มข้อมูล

The screenshot shows the DSpace interface at Mahachulalongkornrajavidyalaya University. The top navigation bar includes 'Home', 'Browse', and 'Help' links, a search bar, and a user login status. Below this, a green banner identifies the institution. A blue bar labeled 'My DSpace: เพื่อชุมชน นพดล' contains two buttons: 'Start a New Submission' (highlighted with a red box) and 'View Accepted Submissions'. A footer bar at the bottom contains Thai text about the library and technology center.

เลือก Collection สำหรับเก็บข้อมูลแล้วคลิก Next

Submit: Choose Collection ?

Select the collection you wish to submit an item to from the list below, then click "Next".

You must select a collection for this item.

The screenshot shows the 'Submit: Choose Collection' form. It features a dropdown menu labeled 'Collection' with the selected value 'สำนักหอสมุดและเทคโนโลยีสารสนเทศ > ส่วนเทคโนโลยีสารสนเทศ'. The dropdown is highlighted with a red box. Below the dropdown are 'Cancel' and 'Next >' buttons.

Go to
[DSpace Home](#)
[My DSpace](#)

หลังจากคลิก Next จะปรากฏหน้าจอรายละเอียดทางที่จะต้องกรอกข้อมูลประกอบไปด้วย 5 ขั้นตอน คือ Describe ,Upload ,Verify ,License และ Complete ให้ดำเนินการกรอกข้อมูลในแต่ส่วน Describe ได้แก่ Author (ผู้เขียน) Title (ชื่อเรื่อง) Other Titles (ชื่อเรื่องอื่นๆ) Date of Issue (วันเดือนปี) Publisher (ผู้เผยแพร่) Citation (การอ้างอิง) Serials/Report No. (เลขเอกสาร) Identifiers (เลข ISSN) Type(ชนิดของเอกสาร) Language(ภาษา) ให้ครบถ้วนสมบูรณ์ และคลิก Next ดังรูป

Describe Describe Upload Verify License Complete

Submit: Describe this Item ?

Please fill in the requested information about this submission below. In most browsers, you can use the tab key to move the cursor to the next input box or button, to save you having to use the mouse each time.

Enter the names of the authors of this item.

Authors + Add More

Enter the main title of the item.

Title *

If the item has any alternative titles, please enter them here.

Other Titles + Add More

Please give the date of previous publication or public distribution. You can leave out the day and/or month if they aren't applicable.

Date of Issue *

Enter the name of the publisher of the previously issued instance of this item.

Publisher

Enter the standard citation for the previously issued instance of this item.

Citation

Enter the series and number assigned to this item by your community.

Series/Report No. + Add More

If the item has any identification numbers or codes associated with it, please enter the types and the actual numbers or codes.

Identifiers + Add More

Select the type(s) of content of the item. To select more than one value in the list, you may have to hold down the "CTRL" or "Shift" key.

Type


Select the language of the main content of the item. If the language does not appear in the list, please select 'Other'. If the content does not really have a language (for example, if it is a dataset or an image) please select 'N/A'.

Language

Cancel/Save

Next >

กรอกข้อมูล Subject Keywords (คำสำคัญ) โดยใช้ภาษาเดียวกับเนื้อหา สามารถนำคำหรือวลีที่อยู่ในชื่อเรื่อง Abstract (ชื่อเรื่อง) Sponsors (ผู้สนับสนุน) Discription (คำอธิบาย)


Logged in as nopadol.pen@mcu.a...

Describe Describe Upload Verify License Complete

Submit: Describe this Item ?

Please fill further information about this submission below.

Enter appropriate subject keywords or phrases.

Subject Keywords

+ Add More

Enter the abstract of the item.

Abstract

Enter the names of any sponsors and/or funding codes in the box.

Sponsors

Enter any other description or comments in this box.

Description

< Previous
Cancel/Save
Next >

สำนักหอสมุดและเทคโนโลยีสารสนเทศ มหาวิทยาลัยมหาจุฬาลงกรณราชวิทยาลัย

หน้าสำหรับการ Upload a File ข้อมูล



Logged in as nopadol.pen@mcu.a...

Describe Describe Upload Verify License Complete

Submit: Upload a File ?

Please enter the name of the file on your local hard drive corresponding to your item. If you click "Browse...", a new window will appear in which you can locate and select the file on your local hard drive.

Please also note that the DSpace system is able to preserve the content of certain types of files better than other types. [Information about file types and levels of support for each are available.](#)




Select a file or drag & drop files ...

< Previous

Cancel/Save


Next >

สำนักหอสมุดและเทคโนโลยีสารสนเทศ มหาวิทยาลัยมหาจุฬาลงกรณราชวิทยาลัย



Select a file or drag & drop files ...

Files To Upload

#	Name	Status	Description
	คู่มือประกอบการอบรม-Mobile-Application-บนระบบปฏิบัติการ-Android.pdf		<input type="text"/>

< Previous

Cancel/Save


Next >

Describe
Describe
Upload
Verify
License
Complete

Submit: File Uploaded Successfully ?

Your file was successfully uploaded.

The table below shows the files which have uploaded for this item.

Primary	File	Size	Description	File Format
bitstream	 คู่มือประกอบการอบรม-Mobile-Application-บนระบบปฏิบัติการ-Android.pdf <div>Remove</div>	3772158 bytes	None <div>Change</div>	Adobe PDF (known) <div>Change</div>

Add Another File

You can verify that the file(s) have been uploaded correctly by:

- Clicking on the filenames above. This will download the file in a new browser window, so that you can check the contents.
- The system can calculate a checksum you can verify. [Click here for more information.](#)


Show checksums

< Previous

Cancel/Save

Next >

เมื่อคลิก Next จะปรากฏหน้าจอ ที่แสดงรายละเอียดทางบรรณานุกรมในแต่ละส่วนให้ตรวจสอบ ความถูกต้องของข้อมูลอีกครั้ง หากข้อมูลถูกต้องแล้วคลิก Next ดังรูป


Logged in as nopadol.pen@mcu.a...

Describe
Describe
Upload
Verify
License
Complete

Submit: Verify Submission ?

Not quite there yet, but nearly!

Please spend a few minutes to examine what you've just submitted below. If anything is wrong, please go back and correct it by using the buttons next to the error, or by clicking on the progress bar at the top of the page.

If everything is OK, please click the "Next" button at the bottom of the page.

You can safely check the files which have been uploaded - a new window will be opened to display them.

Authors	นพดล, เพ็ญประทุม อภิชาติ, รอดนิยม	Correct one of these
Title	คู่มือประกอบการอบรม การพัฒนา Mobile Application บนระบบปฏิบัติการ Android	
Other Titles	None	
Date of Issue	1-Jan-2564	
Publisher	ส่วนเทคโนโลยีสารสนเทศ	
Citation	None	
Series/Report No.	None	
Identifiers	None	
Type	Book	
Language	None	

Subject Keywords	คู่มืออบรม ระบบปฏิบัติการAndroid	Correct one of these
Abstract	คู่มือประกอบการอบรมการพัฒนา Mobile Application บนระบบปฏิบัติการ Android	
Sponsors	None	
Description	None	

Uploaded Files:
คู่มือประกอบการอบรม-Mobile-Application-บนระบบปฏิบัติการ-Android.pdf - Adobe PDF (Known)

Add or Remove a File


< Previous

Cancel/Save

Next >

สำนักหอสมุดและเทคโนโลยีสารสนเทศ มหาวิทยาลัยมหจุฬาลงกรณราชวิทยาลัย

ระบบจะให้อ่านข้อกำหนดของการอนุญาตให้ใช้สิทธิ์ ใดคลิก | Grant the License เพื่อยอมรับเงื่อนไข


Logged in as nopadol.pen@mcu.a...

Describe Describe Upload Verify License Complete

DSpace Distribution License ?

There is one last step: In order for DSpace to reproduce, translate and distribute your submission worldwide, your agreement to the following terms is necessary. Please take a moment to read the terms of this license, and click on one of the buttons at the bottom of the page. By clicking on the "Grant License" button, you indicate that you grant the following terms of the license.

Not granting the license will not delete your submission. Your item will remain in your "My DSpace" page. You can then either remove the submission from the system, or agree to the license later once any queries you might have are resolved.

NOTE: PLACE YOUR OWN LICENSE HERE
This sample license is provided for informational purposes only.

NON-EXCLUSIVE DISTRIBUTION LICENSE

By signing and submitting this license, you (the author(s) or copyright owner) grants to DSpace University (DSU) the non-exclusive right to reproduce, translate (as defined below), and/or distribute your submission (including the abstract) worldwide in print and electronic format and in any medium, including but not limited to audio or video.

You agree that DSU may, without changing the content, translate the submission to any medium or format for the purpose of preservation.

You also agree that DSU may keep more than one copy of this submission for purposes of security, back-up and preservation.

You represent that the submission is your original work, and that you have the right to grant the rights contained in this license. You also represent that your submission does not, to the best of your knowledge, infringe upon anyone's copyright.

If the submission contains material for which you do not hold copyright, you represent that you have obtained the unrestricted permission of the copyright owner to grant DSU the rights required by this license, and that such third-party owned material is clearly identified and acknowledged within the text or content of the submission.

IF THE SUBMISSION IS BASED UPON WORK THAT HAS BEEN SPONSORED OR SUPPORTED BY AN AGENCY OR ORGANIZATION OTHER THAN DSU, YOU REPRESENT THAT YOU HAVE FULFILLED ANY RIGHT OF REVIEW OR OTHER OBLIGATIONS REQUIRED BY SUCH CONTRACT OR AGREEMENT.

DSU will clearly identify your name(s) as the author(s) or owner(s) of the submission, and will not make any alteration, other than as allowed by this license, to your submission.

I Do Not Grant the License I Grant the License

สำนักหอสมุดและเทคโนโลยีสารสนเทศ มหาวิทยาลัยมหาจุฬาลงกรณราชวิทยาลัย

ระบบจะปรากฏหน้าจอแสดงว่า Submission Complete! “การส่งข้อมูลเขาระบบสำเร็จ” คลิก Go to My DSpace เพื่อตรวจสอบว่าผลงานได้ส่งข้อมูลเรียบร้อยแล้ว ดังรูป

Describe Describe Upload Verify License Complete

Submit: Submission Complete!


Your submission will now go through the workflow process designated for the collection to which you are submitting. You will receive e-mail notification as soon as your submission has become a part of the collection, or if for some reason there is a problem with your submission. You can also check on the status of your submission by going to the My DSpace page.


[Go to My DSpace](#)

[Communities and Collections](#)

Submit another item to the same collection

รูปแบบการแสดงผลหน้าระบบ



[Home](#)
[Browse](#)
[Help](#)


Logged in as nopadol.pen@mcu.a...

DSpace JSPUI


DSpace preserves and enables easy and open access to all types of digital content including text, images, moving images, mpegs and data sets

[Learn More](#)



DSpace at Mahachulalongkornrajavidyalaya University / สำนักหอสมุดและเทคโนโลยีสารสนเทศ

ส่วนเทคโนโลยีสารสนเทศ Collection

home page 

Browse

Issue Date

Author

Title

Subject

Submit to This Collection

Subscribe to this collection to receive daily e-mail notification of new additions

Subscribe

RSS 1.0

RSS 2.0

RSS

Collection's Items (Sorted by Submit Date in Descending order): 1 to 1 of 1

Issue Date	Title	Author(s)
1-Jan-2564	คู่มือประกอบการอบรม การพัฒนา Mobile Application บนระบบปฏิบัติการ Android	นพดล, เพ็ญประทุม, อภิชาติ, รอดเนียม

Collection's Items (Sorted by Submit Date in Descending order): 1 to 1 of 1

Admin Tools

Edit...

Item Mapper

Export Collection

Export (migrate) Collection

Export metadata

Discover

Author

นพดล, เพ็ญประทุม 1

อภิชาติ, รอดเนียม 1

Subject

คู่มืออบรม 1

ระบบปฏิบัติการ Android 1

Date issued

2564 1

Has File(s)

true 1

สำนักหอสมุดและเทคโนโลยีสารสนเทศ มหาวิทยาลัยมหจุฬาลงกรณราชวิทยาลัย

พระมหาชำนาญ มหาชาโน, ดร. ผู้อำนวยการสำนักหอสมุดและเทคโนโลยีสารสนเทศ มหาวิทยาลัยมหจุฬาลงกรณราชวิทยาลัย